

Вибіркова дисципліна «Пульмонологія» (ВК 4.31) для здобувачів ступеня доктора філософії, спеціальність 222 «Медицина»

8 кредитів ЄКТС / 240 годин

90 годин практичних занять

60 годин медичної практики

90 годин самостійної роботи



***Поринь у світ сучасної респіраторної медицини, де клініка,
візуалізація, біомаркери, інтенсивна терапія та наука
працюють разом!***

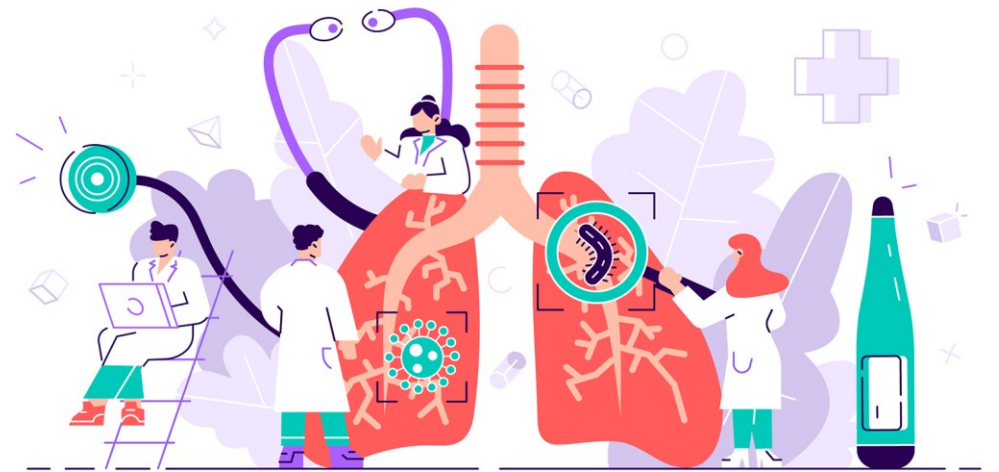
Ця дисципліна для тебе, якщо ти хочеш

Працювати з пацієнтами з **ускладненими респіраторними станами** (ХОЗЛ, БА, інтерстиційні захворювання, пост-COVID, легенева гіпертензія).

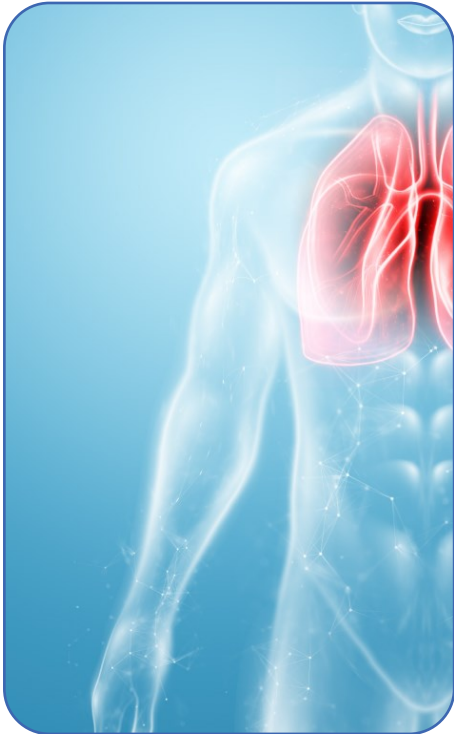
Виконувати **дисертаційне дослідження** в клініці: реєстри, предиктори прогнозу, ефективність терапії, якість життя.

Розуміти й застосовувати **сучасні клінічні настанови** (GOLD, GINA, настанови з ІЗЛ, пневмоній, сепсису).

Стати фахівцем, який може говорити з кардіологами, ревматологами, фтизіатрами й лікарями інтенсивної терапії однією мовою.



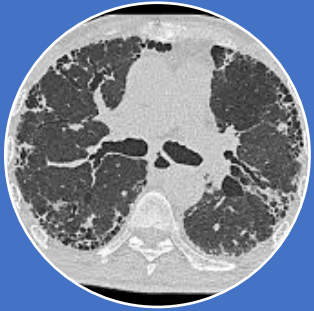
Зміст: від частих кейсів до «важких» діагнозів



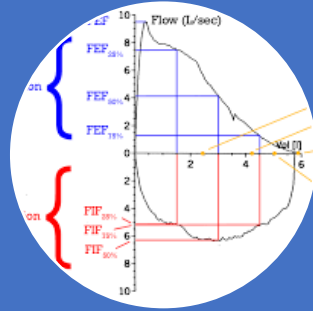
Що ти реально опануєш:

- **Гострі респіраторні інфекції, пневмонії, сепсис у пульмонології.**
- **ХОЗЛ, бронхіальна астма, емфізема, бронхоектази, муковісцидоз.**
- **Інтерстиційні захворювання легень, легеневий фіброз (у т.ч. пост-COVID).**
- **Легенева гіпертензія, легеневе серце, ураження легень при системних захворюваннях (СЧВ, васкуліти, ревматичні хвороби).**
- **Онкопульмонологія:** злоякісні та доброякісні утворення легень, підходи до діагностики й ведення.
- **Складні диференційно-діагностичні кейси:** саркоїдоз, еозинофільні легеневі захворювання, рідкісні хвороби легень.

Інновації та high-tech у пульмонології



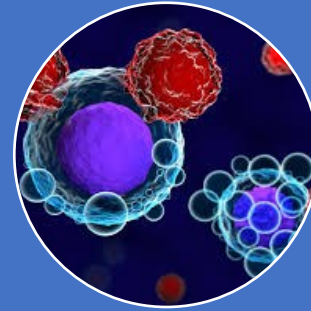
Сучасна візуалізація:
HRCT, КТ високої роздільної здатності, мультидисциплінарні консилиуми (пульмонолог–радіолог–морфолог).



Функціональна діагностика: спірометрія, бодіплетизмографія, дифузійна здатність, тести навантаження.



Інтервенційна та ендоскопічна пульмонологія: бронхоскопія, біопсія, ендобронхіальні втручання.



Таргетна та біологічна терапія: важка БА, ХОЗЛ, інтерстиційні захворювання, легеневі еозинофілії.



Підготовка до роботи з реєстрами, базами даних, клінічними дослідженнями в пульмонології.



Клінічна практика, не лише читаємо протоколи



CLINICAL CASE
DISCUSSION

Практичні заняття (90 год):

- Клінічні розбори пацієнтів із реальної практики у форматі Clinical Case Discussion.
- Інтерпретація СТ/HRCT, рентгенограм, ФЗД.
- Розбір складних кейсів «ХОЗЛ чи БА?», «ІЗЛ чи інфекція?», «саркоїдоз чи інші гранулематози?».
- Моделювання невідкладних станів: гостра дихальна недостатність, ТЕЛА, пневмоторакс, масивна легенева кровотеча.



Медична практика (60 год):

- Робота на клінічній базі: прийом пацієнтів, участь у консультаціях, мультидисциплінарних обходах, консилиумах.
- Участь у підготовці протоколів, обговорення тактики лікування, підготовка міні-презентацій для відділення.

Після завершення курсу ти зможеш:

<p>Впевнено вести пацієнта з поширеною та складною легеневою патологією на рівні, що відповідає сучасним настановам.</p>	<p>Критично читати й використовувати пульмонологічні RCT, метааналізи, рекомендації для власних рішень та дисертації.</p>	<p>Сформувати або уточнити тему дисертації в пульмонології (реєстри, прогностичні моделі, фенотипи, ефективність терапії тощо).</p>	<p>Інтегрувати пульмонологічні знання в педагогічну діяльність: читати заняття для студентів і інтернів, модерувати кейс-дискусії.</p>
---	--	--	---

Курс для тих, хто хоче не просто «знати пульмонологію», а працювати на стику клініки, науки й сучасних технологій у респіраторній медицині.